

ARGUS® 153

ANALIZADOR VDSL + ADSL



G.fast

VDSL

ADSL

GigE

LTE

Cu

TDR

**Copper
Box**

**Data
101101011011**

**IP
TV**

**Vo
IP**

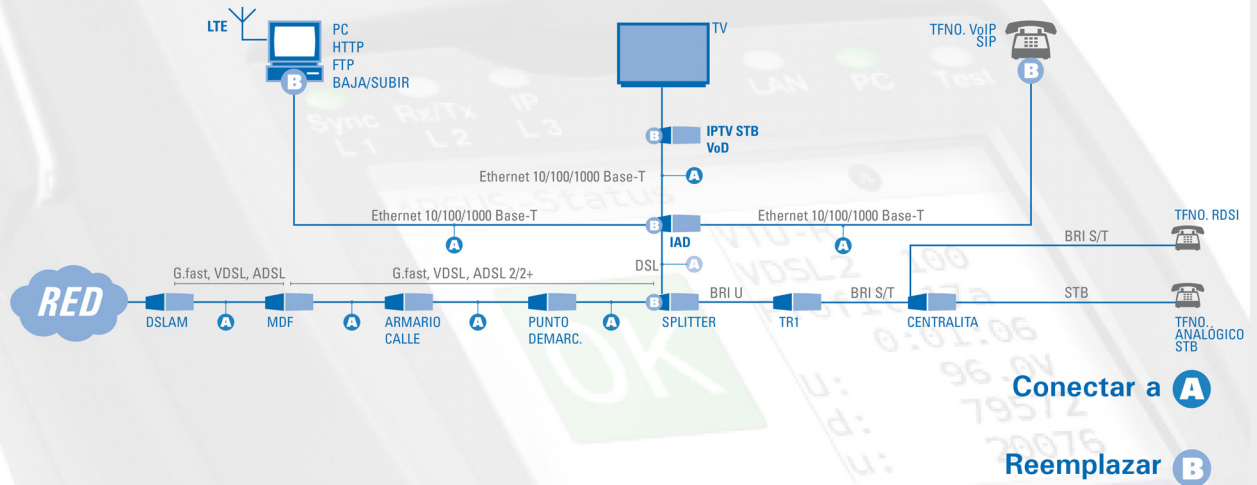
USB

WLAN

intec

GESELLSCHAFT FÜR
INFORMATIONSTECHNIK mbH

¿Dónde usar el ARGUS?



Un instrumento multifunción para la última milla

El ARGUS 153 es el equipo más básico y de menor coste para hacer pruebas en interfaces DSL avanzadas, incluyendo Super vectoring (VDSL2 Perfil 35b, 35b bonding) y G.fast, además de los convencionales ADSL, todavía ampliamente extendidos.

Compacto, robusto y ligero: el ARGUS 153 es un equipo de medida multifunción (ADSL y VDSL) que permite comprobar estos servicios DSL de forma rápida y fiable, ofreciendo una elevada rentabilidad por su coste reducido. El ARGUS 153 permite comprobar VDSL2, ADSL, Ethernet y las características físicas de la línea de abonado, sin necesidad de cambiar módulos externos. Un chipset ADSL/VDSL de altas prestaciones dota al equipo con potentes funciones de medida y análisis. Incluso es posible ampliar el ARGUS 153 para soportar G.fast en caso necesario.

El ARGUS 153 es por tanto un instrumento perfecto para completar la aceptación de líneas de abonado "todo IP" de forma rápida y sencilla. Opcionalmente soporta pruebas Triple-play (Datos, VoIP e IPTV). Sus opciones de ampliación añaden versatilidad al equipo, por ejemplo con TDR, DVOM o Monitor de línea para el segmento de hilo de cobre, o WLAN y LTE para redes inalámbricas.

Su ventaja: El ARGUS 153 es un instrumento multifunción de uso simple y bajo coste, a la vez que ampliable con numerosas funciones opcionales, por ejemplo para la transición a red "todo IP", cubriendo todos los requisitos de prueba en la última milla.

intec Gesellschaft für Informationstechnik mbH







Intec Gesellschaft für Informationstechnik mbH lleva 30 años desarrollando productos para el mercado internacional de Telecomunicaciones. Actualmente especializados en analizadores portátiles de altas prestaciones y calidad superior, nos hemos consolidado entre los fabricantes líderes en el mercado de test y medida para tecnologías xDSL, IP y Fibra Óptica, en Europa y en el resto del mundo.

Nuestros analizadores ARGUS® simplifican el trabajo diario de los técnicos, por ejemplo a la hora de caracterizar la línea física y detectar averías en la última milla, ya se trate de accesos xDSL o Ethernet con los servicios asociados de voz, datos y vídeo. Nuestros clientes han venido apreciando la calidad de nuestros productos y servicios a lo largo de los años. Esta confianza en nuestra capacidad nos ha permitido suministrar más de 100.000 equipos ARGUS® en todo el mundo en los últimos 20 años – la mayoría de ellos destinados a compañías internacionales como Deutsche Telekom, KPN, Telefónica, Telecom Argentina, Austria Telecom, etc.



ARGUS® MADE IN GERMANY

Especificaciones, interfaces de banda ancha:

General:		Aplicaciones, Ajustes + Resultados:	
Analizador G.fast  Analizador VDSL  Analizador ADSL 	Simulación de módem G.fast, FTU-R, CPE Bridge G.fast + Router G.fast ITU-T G. 9700/9701 (Perfiles 106a, 212a) Duplexación por División en el Tiempo (TDD) Simulación de modem VDSL2, VTU-R, CPE Bridge VDSL2 + Router VDSL2 ITU-T G.993.5, G.vector (Vectoring) ITU-T G.993.2 Anexo Q (Perfil 35b), Super Vectoring (Vplus) ITU-T G.998.4, G.INP (Retransmisión) ITU-T G.998.2, G.bond (Bonding) Bonding 8, 12, 17a, 30a y 35b Simulación de modem ADSL, ATU-R, CPE Bridge ADSL + Router ADSL ITU-T G.992.1, Anexo A+B (ADSL) ITU-T G.992.2, Anexo A (G.lite) ITU-T G.992.3, Anexo A+B+L+M (ADSL2) ITU-T G.992.5, Anexo A+B+J+M (ADSL2+)	G.fast / VDSL / ADSL <ul style="list-style-type: none"> • Velocidad de datos neta [Kbit/s] • Velocidad de datos alcanzable [Kbit/s] • Capacidad relativa [%] • Margen SNR / Atenuación de bucle • Potencia de salida [dBm] • Retardo de intercalado [ms] • Protección contra ruido impulsivo [Símbolos] • FEC + CRC, Distante/Cercano [Errores] • ES, SES, LOSS + UAS, Distante/Cercano [seg] • Reinicio / Resinc [Número] • Eventos de "Bitswap", Adaptación fluida de la velocidad (SRA) • Retransmisión (G.INP), Fabricante, Distante/Cercano [Nombre] • Versión, Distante/Cercano [Número] • Traza de módem, Gráficos de Bits/SNR/QLN/Hlog por Tono/Frec. • Evaluación Pasa/Falla: Vel. de datos, CRC, FEC, Voltaje DC, UDC 	G.fast / VDSL <ul style="list-style-type: none"> • Atenuación de la señal [dB] • Showtime No Sinc [Número] • Adaptación fluida de la velocidad (SRA) • Unidad de Transmisión de Datos (DTU) • INP REIN + INP SHINE [Símbolos] • Velocidad de transmisión esperada (ETR) [Kbit/s] • Longitud eléctrica @1 MHz [dB] • Estadísticas EFM: Tramas + Bytes VDSL <ul style="list-style-type: none"> • Modo de Vectoring • Traza gráfica extendida en el tiempo en el ARGUS ADSL <ul style="list-style-type: none"> • Modo de Latencia • Traza gráfica extendida en el tiempo en el ARGUS
Analizador GigE 	Ethernet conforme a IEEE 802.3 10/100/1000 Base-T (RJ45/8P8C)	<ul style="list-style-type: none"> • Estado del enlace / Autonegociación, Lejano/Cercano, Función Auto-MDI(X) • Velocidad (10, 100, 1000 Mbit/s) • Modo Duplex (Full, Semi) / Control de flujo 	<ul style="list-style-type: none"> • Polaridad/Par de hilos (+/-) • "Skew" del par/Par de hilos [ns] • Tramas, Bytes (Rx/Tx) [Número] • Errores, Colisiones [Número]
Escáner LTE 	Comprobador LTE Via módem LTE USB <ul style="list-style-type: none"> • Long Term Evolution (3.9G) • 800, 1600 y 2600 MHz 2 x Conexión de antena externa (CRC-9)*	<ul style="list-style-type: none"> • Selección automática de banda de frecuencia • Se necesita una SIM con PIN * • Proveedor LTE [Nombre] • Frecuencia (b/s) / Banda de frecuencia [MHz] 	<ul style="list-style-type: none"> • Códigos e IDs: MCC, MNC, TAC, GCID • EARFC (nº de canal de RF EUTRA) • Intensidad de señal (RSRP) [dB] • Calidad de señal (RSRQ) [dB] • Margen SNR (SINR) [dB] • Evaluación color de RSRP, RSRQ, SINR
Escáner WLAN 	Comprobador WLAN Modo Punto de Acceso WLAN IEEE 802.11b/g/n (2,4 GHz) IEEE 802.11a/an/ac (5 GHz)* Via adaptador WLAN USB <ul style="list-style-type: none"> • Antena interna FPC, o • Antena externa (Conector RP SMA) Seguridad WEP a WPA2	<ul style="list-style-type: none"> • Modo Punto de Acceso (router WLAN) • WLAN para teléfonos/PCs, para: <ul style="list-style-type: none"> - Descarga vía xDSL/Ethernet - Navegación vía xDSL/Ethernet • Escaneo WLAN (terminal WLAN) • Contador: Puntos de acceso encontrados • Lista: Puntos de acceso encontrados 	<ul style="list-style-type: none"> • Número de redes 2.4 GHz / 5 GHz • Red/Nombre (SSID) • Intensidad de señal (RSSI) [dBm] • Calidad de señal [%], Protocolo usado • Dirección MAC del PA • Canal/Frecuencia usado • Encriptado / Autenticación • Cifrado de grupo / Cifrado por pares
Análisis del espectro WLAN	<ul style="list-style-type: none"> • opcional: ARGUS 2G4 Scope • Análisis gráfico del espectro WLAN a 2,4 GHz para la búsqueda de interferencias WLAN específicas 	<ul style="list-style-type: none"> • Análisis / gráficos en tiempo real • Pasivo (sin influencia de la WLAN) • Utilización de canales • Representación gráfica 	<ul style="list-style-type: none"> • Detección de <ul style="list-style-type: none"> - dispositivos Bluetooth - detectores de movimiento - microondas - monitores para bebés - y mucho más

Especificaciones Protocolo + Pruebas IP (Triple Play):

General:	Aplicaciones, Ajustes + Resultados:	
Pruebas de Protocolo	<ul style="list-style-type: none"> Dirección MAC configurable Uso de Líneas Virtuales (VL): Máxima flexibilidad, control y priorización bajo condiciones reales, con el uso simultáneo de varias VLS Una VL/Servicio (Datos, VoIP, IPTV, opt.) VL configurables como Perfiles (20) <ul style="list-style-type: none"> IP, PPPoE via xDSL, G.fast + Eth (PPTP) EoA, IPoA, PPPoA via ADSL VPI/VCI, VLAN (Modus, ID, Prio., TPID) Perfiles PPP (Usuario, Password) Versión IP (IPv4, IPv6, Dual) + DHCP 	<ul style="list-style-type: none"> Visualización de información BRAS <ul style="list-style-type: none"> Nombre AC, Nombre de Servicio, ID Sesión Visualización de información PPP <ul style="list-style-type: none"> Paquetes/Bytes PPP (Tx/Rx) Traza PPP (Comandos PPP, Tiempo) Visualización de información IP <ul style="list-style-type: none"> IPv6: Unicast Global / Dirección Local de Enlace IPv4: IP Asignada, Gateway, DNS Registro de Datos para evaluación en un PC (p.ej. con Wireshark)
Pruebas de Datos (Analizador de datos) Simulación de PC/Terminal Prueba Ping IP Prueba Traceroute Prueba de carga/descarga HTTP Prueba de carga/descarga FTP Prueba de servidor FTP Browser de texto ARGUS® Real Speed Formal (RFC6349) ARGUS® Real Speed Direct (iperf)	<ul style="list-style-type: none"> Memoria con hasta 10 direcciones IP, con direcciones en forma de número o nombre Número de Pings y Pausa configurables (Ping), Tamaño y Fragmentación del paquete configurable Traceroute: Núm. máx. de saltos, sondas y tiempo de expiración configurables Perfiles de servidor para carga/descarga (10): <ul style="list-style-type: none"> Direcc. Del servidor, Nombre/tamaño del archive, Número de descargas en paralelo configurables FTP: Usuario + Password Visualización de resultados de Ping IP <ul style="list-style-type: none"> Visualización de paquetes (Tx/Rx/repetidos) Error en suma de comprobación [Número] Paquetes con error [Número] Tiempo total "round trip" (min/max/prom.) [ms] 	<ul style="list-style-type: none"> Visualización de resultados de Traceroute <ul style="list-style-type: none"> Salto actual + Sonda / Lists de saltos Tiempo de respuesta de los saltos [s] Dirección IP de saltos actuales Visualización de resultados de carga/descarga <ul style="list-style-type: none"> Número Actual/Total [Número] Datos ya cargados [%] Velocidad promedio [Mbit/s] Bytes cargados [MB] Tiempo de transferencia/Tiempo restante [h:min:s] ARGUS® Real Speed Direct (iperf) <ul style="list-style-type: none"> Modo cliente/servidor TCP Rendimiento de descarga/carga ARGUS® contra ARGUS® ARGUS® Real Speed Formal (RFC6349) <ul style="list-style-type: none"> Prueba de rendimiento Evaluación del rendimiento TCP conforme al RFC6349
Pruebas VoIP (Analizador de VoIP) Simulación de teléfono IP Prueba de conexiones VoIP incl. Acústica (dif. Codecs) Evaluación de MOS (ITU-T P.800)	<ul style="list-style-type: none"> Configuración de perfiles VoIP (20): Usuario SIP, Password, Servidor registrador, Proxy saliente/SBC, Dominio, Puerto de escucha + Remoto, Autenticación, ID llamante, Agente de usuario, Cualificación, Proceso de Registro Ajustes del teléfono: Área de Puerto RTP, Detección de silencio, Buffer de jitter, Codecs, DTMF Servidor STUN Umbral de MOS para evaluación Pasa/Falla QoS VoIP, Diffserv Capa 3: RTP/SIP: ToS, DSCP QoS VoIP, Prior. VLAN Capa 2: RTP/SIP: Prio. VLAN Codecs: G.726 (16/24/32/40), G.729 (A/B), G.711 (Ley a/Ley µ), G.722 Visualización del número propio, Número llamado 	<ul style="list-style-type: none"> Duración de la conexión [h:min:s] Evaluación Texto Simple MOS, conforme a Modelo E, Factor R, ITU-T G. 107 (actual/prom.), MOS (actual/prom/min/max/ideal) Estadísticas: Paquetes RTP (Tx/Rx), Contador de Errores: Caída de RTP, Error RTP Jitter RTP Rx (actual/prom/min/max) Paquetes RTP Perdidos (prom/min/max) Contenido RTCP: Jitter RTP extremo distante (actual/prom/min/max) [ms] Paquetes RTP perdidos de lado remoto Retardo de red (actual/prom/min/max) [ms] Visualización de detalles de registro: Códigos SIP, IP Registrador, Proxy, URI
Pruebas IPTV (Analizador de IPTV) Simulación de STB IPTV (Set-top-box) Evaluación Pasa/Falla Escaneo de canales IPTV Monitor de IPTV (IPTV Pasivo) Prueba de VoD*	<ul style="list-style-type: none"> Configuración en Perfiles IPTV (hasta 3): Lista de canales editable (hasta 250 canales), Multicast IP + Puerto, Nombre de canal, Versión IGMP Límites para evaluación Pasa/Falla: Latencia IGMP, Error de Sincr., Jitter PCR, Indicación de error, Errores CC, Tasa de errores CC, Bytes Audio + Video, Jitter RTP, Error de secuencia RTP, Tasa de pérdidas RTP Actua + Total VLS diferentes para IGMP + RTP Perfiles de escaneo (3) configurables: Tiempo de zapping max. Perfiles VoD (3) configurable: Tipo de flujo, Dirección + Puerto del servidor, Nombre de fichero, Tipo de RTSP + Tipo de servidor, Buffer de Jitter Visualización de Canal IPTV seleccionado, Duración de la prueba, Velocidad de datos actual, Resultado de evaluación Pasa o Falla Pérdida de paquetes (actual/prom/min/max) [Núm.] 	<ul style="list-style-type: none"> Límites para evaluación Pasa/Falla en VoD: Jitter PCR, Error de continuidad Tasa de pérdida de paquetes RTP/UDP [%] Retardo [ms] + Factor de retardo [ms] Tasa de pérdidas en el medio (MLR) [%] Dirección IP del Canal + Puerto Latencia IGMP (Tiempo de activación) [ms] Para correlación: Contadores de CRC en xDSL Errores de RTP, Errores de secuencia RTP Velocidad de datos MPEG + Paquetes (min/max/...), Bytes (actual/prom/min/max /suma), Jitter PCR (actual/prom/min/max) [ms], Errores CC + Tasa de error (actual/max), [%], Sincr. error + Indicación Codecs y PIDs (Identificadores de Paquete) Tiempo de zapping de canales (min/max/prom) [ms] Estado de errores VoD, Tipo de contenedor, Paquetes, Bytes, Error de Cont., Velocidad de datos y mucho más












Especificaciones Pruebas Ethernet, RDSI y STB:

General:	Aplicaciones, Ajustes + Resultados:	
Pruebas de Cable Ethernet	<ul style="list-style-type: none"> Prueba de Puerto Ethernet (Flash LED) 	<ul style="list-style-type: none"> Flash LED de puertos con temporización
Escaneo de Red	<ul style="list-style-type: none"> Modo Auto (manual, autom.) Dirección de red + Máscara de red configurables Visualización de Descubrimiento DHCP, Gateway, DHCP + Servidor DNS, Máscara de red, No. De clientes detectados /Subred 	<ul style="list-style-type: none"> Número de puertos abiertos /Clientes Información de Clientes: IP + Puertos abiertos, MAC, Nombre de Equipo, Nombre NetBIOS Visualización de servicios detectados, p.ej. Correo, Impresión, Web, Fichero, Base de datos y muchos más
Bucle	<ul style="list-style-type: none"> Capa configurable (L1 a L3): Modo MAC (MAC propia o todas), Modo VLAN + ID, Prio., TPID configurables, Modo IP y Dirección IP propia Bucle DSL (ATM): VPI/VCI configurables 	<ul style="list-style-type: none"> Duración del bucle [h:min:s] Paquetes puestos en bucle, Paquetes puestos en bucle/segundo [Número] Rendimiento [Mbit/s], Dirección MAC

Especificación, Medidas en el Cobre:

General:	Aplicaciones, Ajustes + Resultados:	
Pruebas TDR Reflectómetro en el dominio del tiempo	<ul style="list-style-type: none"> Determinación de la longitud del bucle Para identificación y detección de cortos, abiertos, desajustes de impedancia, derivaciones y puentes en la línea del cliente, humedad, bobinas de carga, contactos sueltos y más Lista preconfigurada de tipos de cable Velocidad de Propagación (VoP): 30 % (45 m/μs) hasta 99,9 %, (149,7 m/μs), Resistencia de línea, Capacidad mutua 	<ul style="list-style-type: none"> Rango de medida: 3,5 hasta 6000 m, Res.: 0,025 %; Prec.: ±2 % Visualización gráfica de la curva de reflexión Ganancia configurable: -26 dB hasta +44 dB Ancho de pulso: 5 ns hasta 3,2 μs, Nivel de pulso: 5 V y 20 V Dynamic range: 60 dB / amplification level Zoom + Cursor para análisis detallado Almacenamiento + Fijación de una curva de referencia Función de Inicio/Parada (Modo tiempo real)
Monitor de Línea Análisis del Espectro DSL Osciloscopio DSL	<ul style="list-style-type: none"> Monitorización en los dominios de Tiempo y Frecuencia de cualquier tipo de línea de Telecomunicación Mon. en líneas activas con voltajes hasta 200 VDC y 40 Vpp Para identificación y detección de diferentes tipos de Acceso (DSL, RDSI, ...) Localizador de módems a través de tonos de diálogo "handshake" Res.: 67 Hz hasta 8,625 kHz o 0,025 % del rango de medida, Prec.: ±2 dB, Rango de frecuencia: 20 KHz hasta 35 MHz Ganancia FFT config.: -26 dB hasta +20 dB Det. de fuentes y señales de perturbación/interferencia 	<ul style="list-style-type: none"> Línea en alta impedancia o con terminación: <ul style="list-style-type: none"> Impedancia de entrada: 3,6 KΩ, <10 pF Seleccionable Resistencia de entrada 100 Ω Vis. gráfica de FFT [dBm/Hz] y Tiempo (Osciloscopio) Eje X configurable: FFT or Tiempo [μs] Disparo automático en Dominio del tiempo Zoom + Cursor para análisis detallado Almacenamiento + Fijación de una curva de referencia Función de Inicio/Parada (Modo tiempo real) Función de retención de picos (Min/Max Trailing) Selección de Simetría/Asimetría (ver Active Probe)
ARGUS RF Current Clamp	<ul style="list-style-type: none"> opcional: ARGUS RF Current Clamp para la detección sin contacto de interferencias (p. ej. adaptadores) con monitor de línea (gráfico) y seguimiento de sonido 	
ARGUS Active Probe II* (Sonda Activa)	<ul style="list-style-type: none"> ARGUS Active Probe II para medidas pasivas con intrusión de alta impedancia en conexiones activas (xDSL, STB, ...) Impedancia de entrada: 70 KΩ, <1 pF Rango de frecuencia: 10 KHz a 35 MHz 	<ul style="list-style-type: none"> Ocultación de la señal útil, conmutación entre simetría/asimetría, Atenuación con simetría: 14,5 dB 2 x Banana 4 mm Transferencia de datos hacia el ARGUS vía RJ45

Especificaciones ARGUS Copper Box:

General:			
	Rango de medida	Resolución	Precisión
Voltaje DC; U_{DC} (U =): 	<ul style="list-style-type: none"> 0 V a 9.99 V 10 V a 220 V 	<ul style="list-style-type: none"> 0.01 V 0.1 V 	<ul style="list-style-type: none"> ± (0.5 % + 2 digits) ± (0.5 % + 2 digits)
Voltaje AC; U_{AC} (U ~): 	<ul style="list-style-type: none"> 0 V a 9.99 V 10 V a 210 V <p>Frecuencia: 10 Hz a 200 Hz; 0.2 Hz; ±1.5 % + 2 dígitos), seno</p>	<ul style="list-style-type: none"> 0.01 V 0.1 V 	<ul style="list-style-type: none"> ± (2 % + 2 digits) ± (1.5 % + 2 digits)
Balance de Simetría Capacitiva; CSym: 	<ul style="list-style-type: none"> 10 nF a 4 µF <p>Rigidez dieléctrica con voltaje externo hasta 17 V DC o 17 V AC (con carga de 200 KΩ)</p>	<ul style="list-style-type: none"> 0.01 nF 	<ul style="list-style-type: none"> Capacidad relativa ± 0.1 %
Capacidad; C: 	<ul style="list-style-type: none"> 0.01 nF a 9.99 nF 10 nF a 99.99 nF 100 nF a 999.9 nF 1 µF a 8 µF <p>Rigidez dieléctrica con voltaje externo hasta 17 V DC o 17 V AC (con carga de 200 KΩ). Medida por condensadores de película</p>	<ul style="list-style-type: none"> 0.01 nF 0.01 nF 0.1 nF 1 nF 	<ul style="list-style-type: none"> ± (4 % + 4 digits) ± (4 % + 4 digits) ± (3 % + 1 digit) ± (3 % + 1 digit)
Resistencia de aislamiento; Iso (105 V, max. 2 mA); Iso: 	<ul style="list-style-type: none"> 0.1 kΩ a 99.9 kΩ 100 kΩ a 999 kΩ 1 MΩ a 9.99 MΩ 10 MΩ a 99.9 MΩ 100 MΩ a 1 GΩ <p>Rigidez dieléctrica con voltaje externo hasta 5 V DC o 17 V AC (con carga de 200 KΩ)</p>	<ul style="list-style-type: none"> 0.1 kΩ 1 kΩ 10 kΩ 100 kΩ 100 kΩ 	<ul style="list-style-type: none"> ± (2 % + 1 digit) ± (2 % + 1 digit) ± (2 % + 1 digit) ± (5 % + 1 digit) ± (5 % + 1 digit)
Resistencia de aislamiento; Iso (8 V, max. 9 mA); Iso: 	<ul style="list-style-type: none"> 0.1 kΩ a 99.9 kΩ 100 kΩ a 999 kΩ 1 MΩ a 9.99 MΩ 10 MΩ a 40 MΩ <p>Rigidez dieléctrica con voltaje externo hasta 5 V DC o 30 V AC (con carga de 200 KΩ)</p>	<ul style="list-style-type: none"> 0.1 kΩ 1 kΩ 10 kΩ 100 kΩ 	<ul style="list-style-type: none"> ± (2 % + 1 digit) ± (2 % + 1 digit) ± (2 % + 1 digit) ± (5 % + 1 digit)
Balance de Simetría Resistiva; RSym: 	<ul style="list-style-type: none"> 10 Ω a 5 kΩ <p>Rigidez dieléctrica con voltaje externo hasta 30 V DC o 30 V AC (con carga de 200 KΩ)</p>	<ul style="list-style-type: none"> 0.1 Ω 	<ul style="list-style-type: none"> 0.2 % of Rs ± 0.2 Ω
Resistencia del bucle; R: 	<ul style="list-style-type: none"> 1 Ω a 999.9 Ω 1 kΩ a 9.999 kΩ 10 kΩ a 99.99 kΩ 100 kΩ a 999.9 kΩ 1 MΩ a 9,999 MΩ 10 MΩ a 4.0 MΩ 	<ul style="list-style-type: none"> 0.1 Ω 1 Ω 10 Ω 100 Ω 1 kΩ 10 kΩ 	<ul style="list-style-type: none"> ± (1 % + 3 digits) ± (1 % + 1 digit) ± (1 % + 1 digit) ± (1 % + 1 digit) ± (2 % + 1 digit) ± (5 % + 1 digit)
Corriente DC; I_{DC} (I =): 	<ul style="list-style-type: none"> 0.1 mA a 500 mA 	<ul style="list-style-type: none"> 0.1 mA 	<ul style="list-style-type: none"> ± (2.5 % + 3 digits)
Simetría de línea (para 1 MHz); Sim.: 	<ul style="list-style-type: none"> 0 dB a 55 dB 55.1 dB a 65 dB <p>La longitud de los cables de prueba puede influir en la precisión de la medida. Rigidez dieléctrica con voltaje externo hasta 3 V DC o 3 V AC. Con una resistencia interna de la Fuente de 1 MΩ, se medirá hasta 3.5 V DC / AC.</p>	<ul style="list-style-type: none"> 0.1 dB 0.1 dB 	<ul style="list-style-type: none"> ± 1.5 dB ± 3 dB
Diafonía NEXT (para 1 MHz); NEXT: 	<ul style="list-style-type: none"> 0 dB a 65 dB <p>Rigidez dieléctrica con voltaje externo hasta 3 V DC o 3 V AC. Con una resistencia interna de la Fuente de 1 MΩ, se medirá hasta 3.5 V DC / AC.</p>	<ul style="list-style-type: none"> 0.1 dB 	<ul style="list-style-type: none"> ± 1 dB
Kit de Control Remoto:	<ul style="list-style-type: none"> Es posible usar el ARGUS con ARGUS Copper Box para controlar diferentes kits remotos que permiten abrir y cerrar las conexiones de la línea en el extremo distante. 		
Otras funciones:	<ul style="list-style-type: none"> Autotest Detección de firmas (p.ej. PPA) 	<ul style="list-style-type: none"> Prueba rápida de cables 	
Condiciones de referencia (calibración):	<ul style="list-style-type: none"> Temperatura: 23 °C ± 5 °C Humedad relativa: 50 % ± 20 % de H.R., sin condensación 	<ul style="list-style-type: none"> Frecuencia tipo de medida: 50 Hz ± 5 Hz, seno 	

Documentación y Análisis

- **Documentación** de las medidas en informes generados a partir de los resultados guardados, en el ARGUS o en el PC, vía pruebas de acceso automáticas
- Transferencia de resultados a un teléfono móvil mediante **código QR**, o enviándolos a la nube (servidor FTP) a través de WLAN, ETH o DSL.
- Actualizaciones de firmware gratuitas vía Servicios **Cloud** o mediante la aplicación para PC ARGUS **Update Tool**
- Extensión WLAN para transferencia de resultados de medida a un sistema de proceso electrónico y control remoto desde teléfono móvil
- Actualizaciones gratuitas de software y firmware disponibles en www.argus.info

Especificaciones del Equipo

Datos Técnicos

- | | |
|----------------------------------|---|
| • Alimentación | Batería de Li-ion o conectado a la red con adaptador AC/DC |
| • Teclas de Acceso Rápido | Para inicio abreviado de diferentes pruebas |
| • Gestión de Alimentación | Configurable por el usuario |
| • Teclado | 18 teclas, 4 teclas de cursor, 3 teclas de contexto programadas |
| • Pantalla LCD en color | QVGA - 320 x 240 pixels, retroiluminada |
| • 6 LEDs | Indicando estados + LEDs en puerto Ethernet |
| • Microteléfono | Altavoz y micrófono integrados |
| • Marcado CE | Cumple directivas CE |
| • Seguridad eléctrica | Cumple normativa EN 62368-1 |
| • RoHS | Conformidad con directiva WEEE |

Interfaces:

- | | |
|-----------------------------|---|
| • RJ-45 | Para xDSL y G.fast |
| • Ethernet | Puertos RJ-45 10/100/1000 Base-T |
| • Puerto USB cliente | Tipo mini B |
| • 2x Puerto USB host | Tipo A |
| • WLAN | IEEE802.11a/b/g/n |
| • Connector Audio | Para auricular/micrófono externo (TRS 2.5 mm, aprox. 3/32") |

Condiciones Ambientales:

- | | |
|---|--|
| • Rango de temperatura carga de batería | 0 °C (+32 °F) hasta +40 °C (+104 °F) |
| • Temperatura máx. de funcionamiento (pruebas de duración) | 0 °C (+32 °F) hasta +40 °C (+104 °F) |
| • Temperatura máx. de funcionamiento (en el modo de batería) | -10 °C (+14 °F) hasta +50 °C (+122 °F) |
| • Temperatura de funcionamiento (con fuente de alimentación / cargador de automóvil) | 0 °C (+32 °F) hasta +40 °C (+104 °F) |
| • Temperatura de almacenamiento | -20 °C (-4 °F) hasta +60 °C (+140 °F) |
| • Humedad Relativa | Hasta 95 %, sin condensación |

Dimensiones y Peso:

- | | |
|----------------------|---|
| • Dimensiones | Al x An x Pr: 235 x 97 x 65 mm (9.25 x 3.8 x 2.56") |
| • Peso | aprox. 730 g (1.61 lbs), incl. batería ARGUS |

Paquete estándar:	
Paquete básico VDSL con modo Bridge/router mode, Pruebas IP (IP ping, IP traceroute), IPv6, Monitor de Línea, Browser de texto, Servicios Cloud, Software WINplus para PC, Batería de Li-Ion, Cable mini USB, Cables de medida, Adaptador AC/DC, Correa de transporte, Asa de mano, Manual de instrucciones y Mapa de menús	
Paquetes básicos:	
• ARGUS 153 VDSL2 (incl. perfil 35b / Super Vectoring)	Código de pedido: 115702
Interfaces adicionales: (incl. Cables de medida)	
• Interfaz G.fast 106 MHz / 212 MHz	Código de pedido: 015713 / 015714
• VDSL2 Bonding (hasta perfil 35b)	Código de pedido: 015709
• Interfaz ADSL Anexo A+L+M	Código de pedido: 015705
• Interfaz ADSL Anexo B+J	Código de pedido: 015706
Funciones de prueba adicionales: (dependiendo del interfaz existente)	
• Opción WLAN	Código de pedido: 015759
• ARGUS 2G4 Scope	Código de pedido: 000240
• Opción LTE	Código de pedido: 015756
• Paquete descargar	Código de pedido: 015729
• Prueba VoIP (ADSL, VDSL2, GigE)	Código de pedido: 015730
• Prueba IPTV (ADSL, VDSL2, GigE)	Código de pedido: 015737 / 015739
• Paquete VoIP + IPTV (ADSL, VDSL2, Ethernet)	Código de pedido: 015733
• ARGUS® Real Speed Formal (RFC6349) incl. ARGUS® Real Speed Direct (iperf)	Código de pedido: 015765
• ARGUS® Real Speed Direct (iperf) (Cliente/servidor)	Código de pedido: 015768
• Escaneo de Red	Código de pedido: 015769
• Opción Bucle	Código de pedido: 015728
• TDR (Reflectómetro en dominio temporal)	Código de pedido: 015751
• ARGUS Active Probe II	Código de pedido: 015091
• ARGUS Copper Box (incl. cubierta protectora)	Código de pedido: 015099
• ARGUS RF Current Clamp	Código de pedido: 000265
* Estaremos encantados de proporcionarle más detalles e información acerca de los accesorios adicionales bajo petición.	



GESELLSCHAFT FÜR
INFORMATIONSTECHNIK mbH

Rahmedestraße 90
D-58507 Lüdenscheid

Tel: +49 2351 9070-0

Fax: +49 2351 9070-70

E-Mail: info@argus-test.es

Internet: www.argus.info/es



www.instagram.com/intec_argus



www.facebook.com/intec.argus



ARGUS testing the telecom network



<https://www.linkedin.com/company/441568>